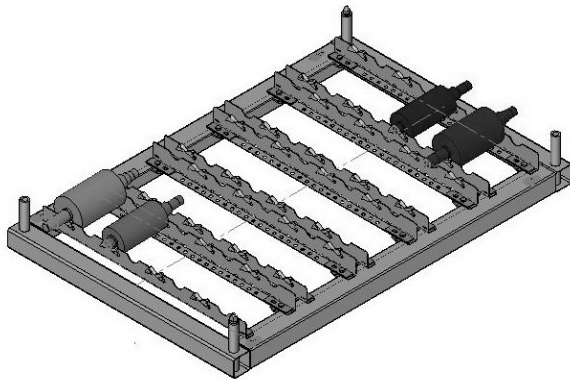


WERKSTÜCKTRÄGER**Werkstückträger
WTR
für schwere und große
Bauteile**

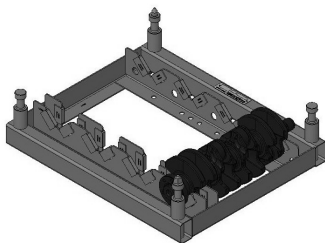
Artikel 131587

Geeignet für die automatisierte
Fertigung von Produkten

Für schwere Bauteile ausgelegt

Aufnahmeelemente auf das
aufzunehmende Produkt angepasst

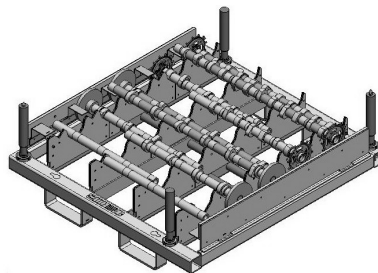
Aus Werkstoff wie Stahl, Edelstahl,
Aluminium oder Kombinationen



Artikel 131751



Artikel 126708



Artikel 132719

Die Werkstückträger werden aufgrund der geometrischen Formen der Bauteile
sowie den unterschiedlichen Anforderungen individuell hergestellt.

Bloksma hat in den letzten 40 Jahren über 2.300 verschiedene Arten von
Werkstückträger entwickelt und produziert.