

Anfragedatum Kontakt Daten

Bloksma KD-Nr. _____

Firma _____

Anschrift _____

Land _____

Name _____

Telefon _____

Mobilnummer _____

Mailadresse _____

Ausführung Leitschienen (Material)

Generation G3 (Aluminium) G2 (Stahl)

Spurweite 41mm (G3) 42mm (G2)
 52mm (G3) 95mm (G2)

Sondermaß _____ mm _____ mm
 (bitte eintragen)

Bodenroller Einschubrichtung in Supermarkt

längs quer

Bodenroller Nebeneinander

_____ Stk.

Bodenroller Hintereinander

_____ Stk.

Eigenschaften Bodenroller

Teile-Nr./ Fabrikat _____

Nicht BLOKSMA / Unbekannt

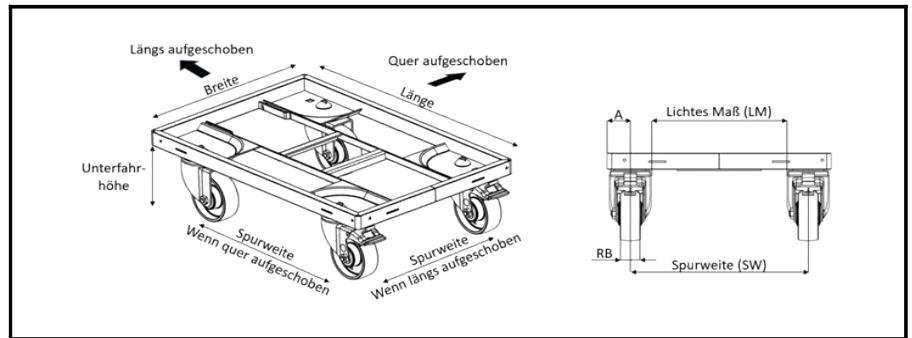
Bitte senden Sie uns eine Zeichnung / Foto / 3D-Step-Datei zu

Länge X Breite
 _____ mm _____ mm

Spurweite (SW) in Einschubrichtung
 _____ mm

Raddurchmesser _____ mm
 Radbreite (RB) _____ mm

Unterfahrhöhe _____ mm
 Überstand (A) _____ mm



Radkombinationen

- 2 Lenk- & 2 Bockrollen 4 Lenkrollen
 3 Lenk- & 2 Bockrollen 5 Lenkrollen
 4 Lenk- & 2 Bockrollen sonstige (bitte beschreiben) _____

Bremse

- Nein Ja
 Wieviel? _____ Wo? _____

Richtungsfeststeller

- Nein Ja
 Wieviel? _____ Wo? _____

Sollte Ihr Bodenroller zusätzliche Besonderheiten wie z.B. eine Abfragelassche an der Unterseite o.ä. aufweisen, senden Sie uns bitte eine Zeichnung / Foto / 3D-Stepfile zu!

Ausführung Supermarkt

Supermarkt Funktion durchfahren (FiFo) einseitig rein & raus (mit Endanschlag)

Einführelemente Einlass-Seite

Kunststoff

schwarz rot gelb
 andere Farbe _____ bitte Farbe eintragen

Stahl

Stahl verzinkt Stahl gepulvert (Farbe) _____ RAL Farbton

Aluminium

Alu gestrahlt Alu gepulvert (schwarz)
 andere Farbe _____ RAL Farbton

Einführelemente Auslass-Seite

Kunststoff

schwarz rot gelb
 andere Farbe _____ bitte Farbe eintragen

Stahl

Stahl verzinkt Stahl gepulvert (Farbe) _____ RAL Farbton

Aluminium

Alu gestrahlt Alu gepulvert (schwarz)
 andere Farbe _____ RAL Farbton

Stopp-Funktion Einlass-Seite

- keine
- Bürstenbremse
- mechanischer Stopper (Fuß-Betätigung)
- elektrischer Stopper (Drucktaster)
- Rücklaufsperrung 6mm
- Rücklaufsperrung 10mm

Stopp-Funktion Auslass-Seite

- keine
- Bürstenbremse
- mechanischer Stopper (Fuß-Betätigung)
- elektrischer Stopper (Drucktaster)
- Rücklaufsperrung 6mm
- Rücklaufsperrung 10mm

Beschilderung

Beschilderung gewünscht

- Ja
- Nein

Beschilderung – Position

- einseitig
- beidseitig
- mittig


Beschilderung – Größe

- A5
- A4
- A3

Beschilderung – Farbe Plakatrahmen

- blau
 - gelb
 - grün
 - rot
 - schwarz
 - weiß
 - andere Farbe
- bitte Farbe eintragen

Beschilderung – Ausführung

- Variante H
 - Variante K
 - Variante D
 - Variante P
 - Variante B
- 

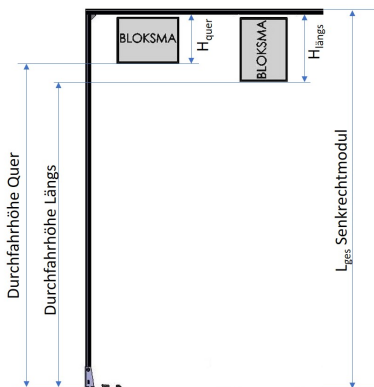
Beschilderung – Höhe Senkrechtmodul (Durchfahrhöhe)

- 1.500 mm
 - 2.100 mm
 - 2.400 mm
 - andere Höhe
- bitte Höhe eintragen

Bitte bei der Auslegung der Durchfahrhöhe beachten:

Wird für die Beschilderung die „hängende Anbindung“ (Variante „H“) gewählt:

L_{ges} = gewünschte Durchfahrhöhe + Höhe Plakatrahmen



Format	H _{quer}	H _{längs}
A5	220 mm	280 mm
A4	280 mm	370 mm
A3	370 mm	490 mm

Besonderheiten

- zusätzlich verdübeln
- Aufbau durch Bloksma (kostenpflichtig / aufwandabhängig)